



Contrabalanço Dupla



200020

Contrabalanço Dupla em placa-70lpm




200027

Contrabalanço Dupla-90lpm Para tubo 16



200032

Contrabalanço Dupla-70lpm




200047

Contrabalanço Dupla -90lpm




200054

Válvula Contrabalanço Dupla em placa




200072

Válvula Contrabalanço Dupla



200076

Válvula Contrabalanço Dupla



200090

Válvula Contrabalanço Dupla em placa



200108

Válvula Contrabalanço Dupla



200132

Válvula Contrabalanço Dupla



200143

Válvula Contrabalanço Dupla



200037

Válvula Contrabalanço Dupla



200104

Válvula Contrabalanço Dupla aplicada diretamente em Motores Hidráulicos-Opção: com Alternadora




200120

Válvula Contrabalanço Dupla-Para tubo 12



200068

Válvula Contrabalanço Dupla- 120 lpm




200028

Válvula Contrabalanço Dupla com Alternadora Integrada



200180

Válvula Contrabalanço Dupla-SAE8-90lpm



200182

Válvula Contrabalanço Dupla-180 lpm



200187

Válvula Contrabalanço Dupla-Tubo 12



200189

Válvula Contrabalanço Dupla TEREX



200164

Válv. Contrabalanço Dupla 70lpm-Tubo12



200022

Válvula Contrabalanço Dupla com Alternadora 180 lpm



200012

Válvula Divisora de Fluxo 50/50 com contrabalanço dupla integrada



200004

Válvula contrabalanço Dupla